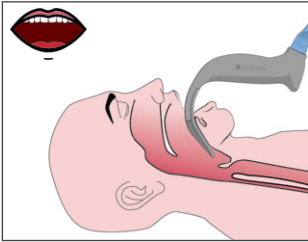


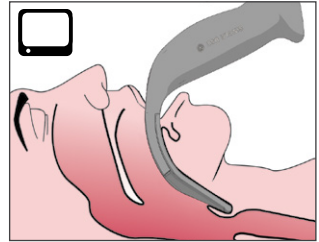
과각 블레이드 기법



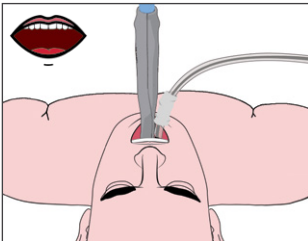
- 1** 블레이드를 정중선으로 삽입하고, 틱을 혀의 후부를 넘어갈 때까지 전진시킵니다.



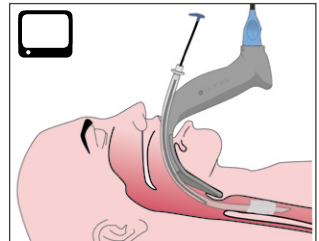
- 2** 후두개를 확인하고 성문이 보이도록 블레이드를 후두개곡까지 전진시킵니다.



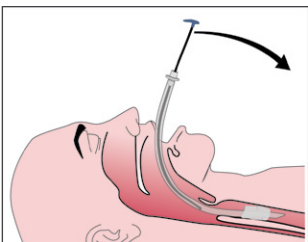
- 3** GlideRite 탐침을 사용하여(선택사항) 블레이드 우측을 따라 ET 튜브를 삽입합니다.





- 4** 삽관을 완료합니다.



- 5** GlideRite 탐침을 제거하려면 환자의 발 쪽으로 탐침을 잡아당깁니다.



-  — 단계 진행 중 구강 내부를 확인합니다.
-  — 단계 진행 중 모니터를 확인합니다.



중요: 이 문서는 빠른 참조용으로만 사용해야 합니다. 전체 지침은 verathon.com/service-and-support의 작동 및 유지보수 설명서를 참조하십시오.



Verathon Medical(캐나다) ULC
2227 Douglas Road
Burnaby, BC V5C 5A9, 캐나다
전화: +1 604 439 3009
팩스: +1 604 439 3039



Verathon Medical(유럽) B.V.
Willem Fenengstraat 13
1096 BL Amsterdam, 네덜란드
전화: +31 (0) 20 210 30 91
팩스: +31 (0) 20 210 30 92

Verathon Inc.
20001 North Creek Parkway
Bothell, WA 98011, 미국
전화: +1 800 331 2313(미국 및 캐나다만 해당)
전화: +1 425 867 1348 팩스: +1 425 883 2896



Anandic Medical Systems AG
Stadtweg 24
8245 Feuerthalen
스위스



MDSS CH GmbH
Laurenzenvorstadt 61
5000 Aarau
스위스

Verathon Medical(호주) Pty Limited
Unit 9, 39 Herbert Street
St Leonards NSW 2065
호주
전화: 1800 613 603/팩스: 1800 657 970(호주 내)
전화: +61 2 9431 2000/팩스: +61 2 9475 1201(국제)

verathon

GlideRite, Verathon 및 해당 기호는 Verathon Inc.의 상표입니다.
기타 모든 브랜드 및 제품 이름은 해당 소유자의 상표 또는 등록 상표입니다.
© 2023 Verathon Inc.



0900-4511-KOKR REV-02