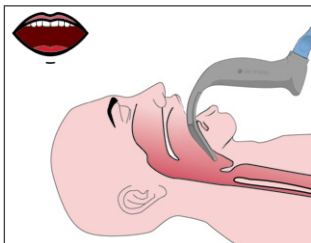


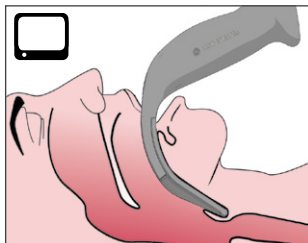
Técnica de lâmina hiperangulada



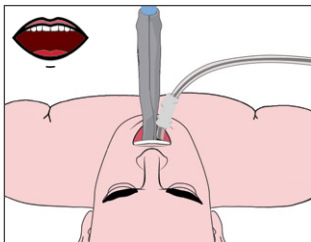
- 1** Insira a linha média da lâmina, avançando a ponta até ela passar pela face posterior da língua.



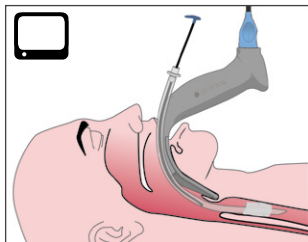
- 2** Identifique a epiglote e avance a lâmina na direção da valécula para ter uma visão da glote.



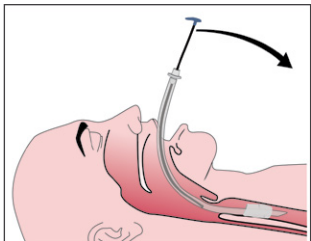
- 3** Usando um stylet GlideRite (opcional), introduza o tubo ET ao longo do lado direito da lâmina.





- 4** Conclua a intubação.




- 5** Para remover o stylet GlideRite, puxe-o em direção aos pés do paciente.



 — Observe dentro da boca durante a etapa.


 — Observe o monitor durante a etapa.

 *Importante: Este documento é apenas para referência rápida. Para obter instruções completas, consulte o seu Manual de manutenção e operações em verathon.com/service-and-support.*

 Verathon Medical (Canadá) ULC
2227 Douglas Road
Burnaby, BC V5C 5A9, Canadá
Tel: +1 604 439 3009
Fax: +1 604 439 3039

 Verathon Medical (Europa) B.V.
Willem Fenengastraat 13
1096 BL Amsterdam, Países Baixos
 UE
Tel: +31 (0) 20 210 30 91
Fax: +31 (0) 20 210 30 92

Verathon Inc.
20001 North Creek Parkway
Bothell, WA 98011, EUA
Tel: +1 800 331 2313 (somente EUA e Canadá)
Tel: +1 425 867 1348 Fax: +1 425 883 2896

 Anandic Medical Systems AG
Stadtweg 24
8245 Feuerthalen
Suíça

 MDSS CH GmbH
Laurenzenvorstadt 61
5000 Aarau
Suíça

Verathon Medical (Austrália) Pty Limited
Unit 9, 39 Herbert Street
St Leonards NSW 2065
Austrália
Tel.: 1800 613 603 /
Fax: 1800 657 970 (Dentro da Austrália)
Tel: +61 2 9431 2000 / Fax: +61 2 9475 1201
(Internacional)

verathon

GlideRite, Verathon e seus respectivos símbolos são marcas comerciais da Verathon Inc.
Todas as outras marcas e nomes de produtos são marcas comerciais ou registradas de seus respectivos proprietários.

© 2023 Verathon Inc.



0900-4511-PTBR REV-02